



УПРАВЛЕНИЕ ФЕДЕРАЛЬНОЙ СЛУЖБЫ
ГОСУДАРСТВЕННОЙ СТАТИСТИКИ
ПО ХАБАРОВСКОМУ КРАЮ, МАГАДАНСКОЙ
ОБЛАСТИ, ЕВРЕЙСКОЙ АВТОНОМНОЙ ОБЛАСТИ
И ЧУКОТСКОМУ АВТОНОМНОМУ ОКРУГУ

ИНДЕКСЫ ПОТРЕБИТЕЛЬСКИХ ЦЕН

декабрь 2024 г.

16.01.2025

Хабаровский край

СОДЕРЖАНИЕ

Индексы потребительских цен	3
Индексы потребительских цен на отдельные группы и виды продовольственных товаров	6
Средние цены и индексы потребительских цен на плодоовощную продукцию	9
Индексы потребительских цен на отдельные группы непродовольственных товаров	12
Индексы потребительских цен на услуги	15
Средние цены и индексы потребительских цен на топливо моторное	18

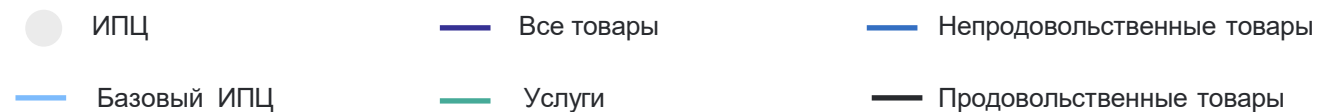
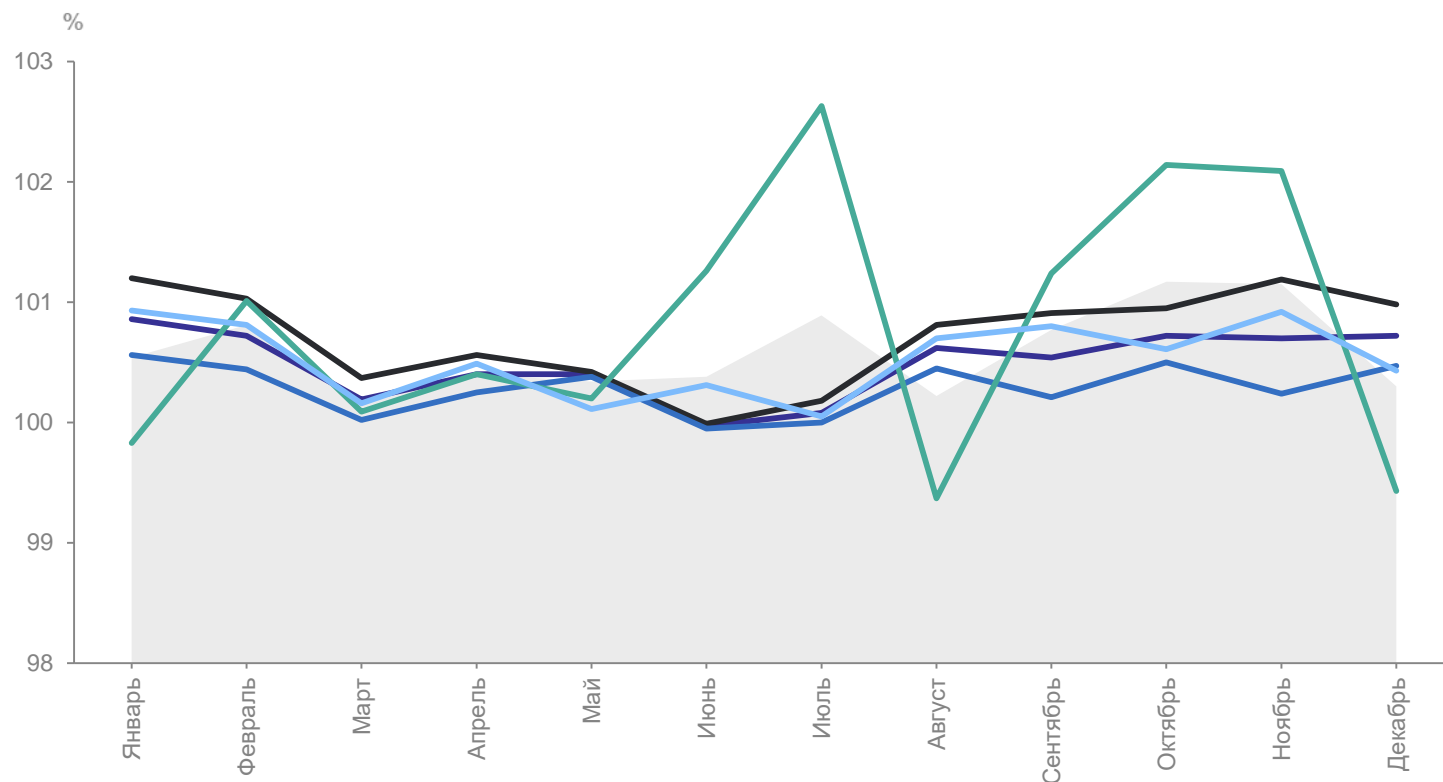
1

Индексы потребительских цен

ИНДЕКСЫ ПОТРЕБИТЕЛЬСКИХ ЦЕН

к предыдущему месяцу 2024 г., в процентах

ХАБАРОВСКСТАТ



декабрь 2024 г. к ноябрю 2024 г.,
в процентах

ИПЦ **100.30**

Все товары **100.72**

Продовольственные
товары **100.98**

Непродовольственные
товары **100.47**

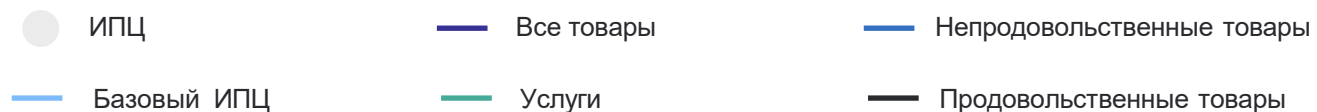
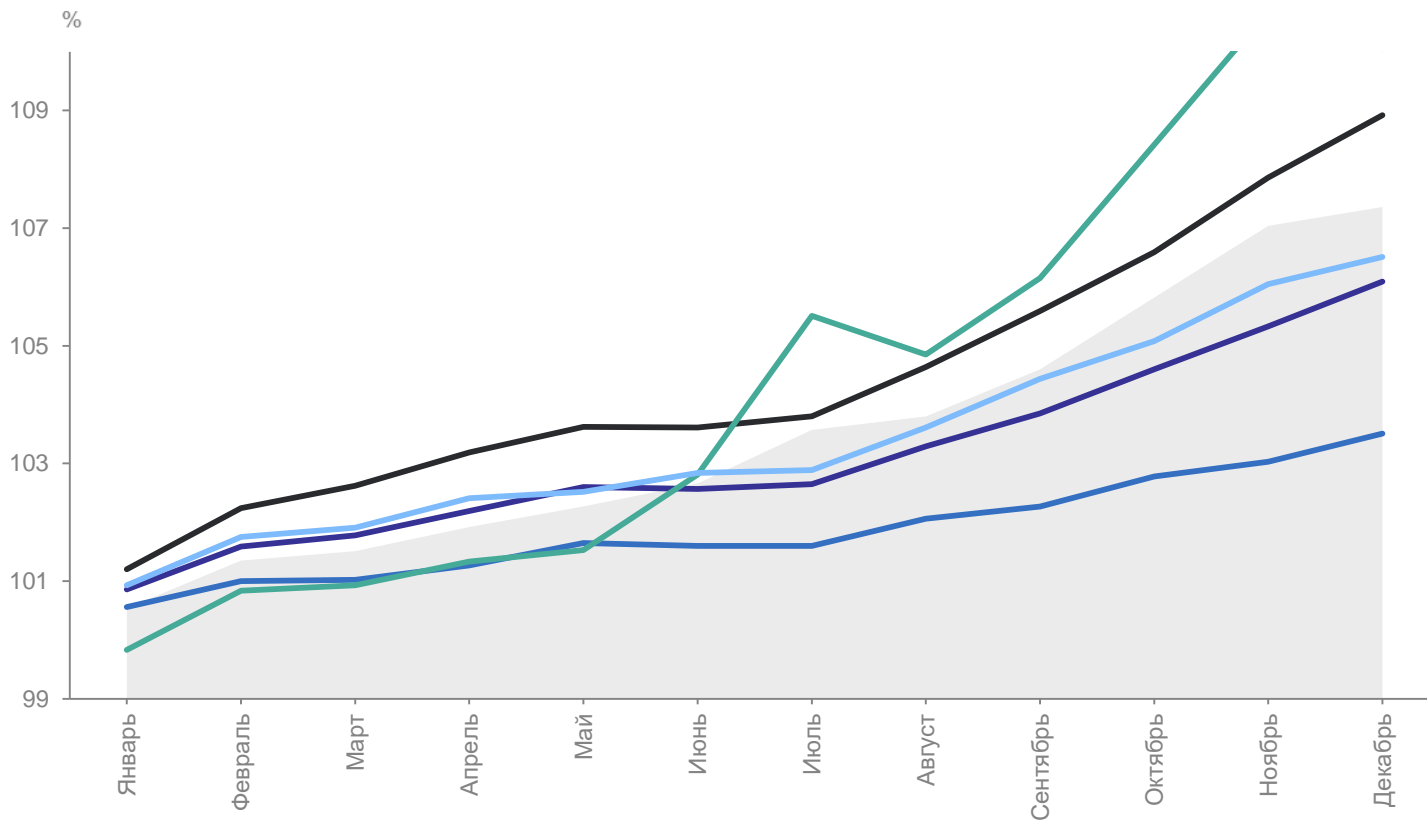
Услуги **99.43**

Базовый ИПЦ **100.43**

ИНДЕКСЫ ПОТРЕБИТЕЛЬСКИХ ЦЕН

к декабрю предыдущего года, в процентах

ХАБАРОВСКСТАТ



ИПЦ **107.36**

Все товары **106.09**

Продовольственные
товары **108.92**

Непродовольственные
товары **103.51**

Услуги **110.06**

Базовый ИПЦ **106.51**

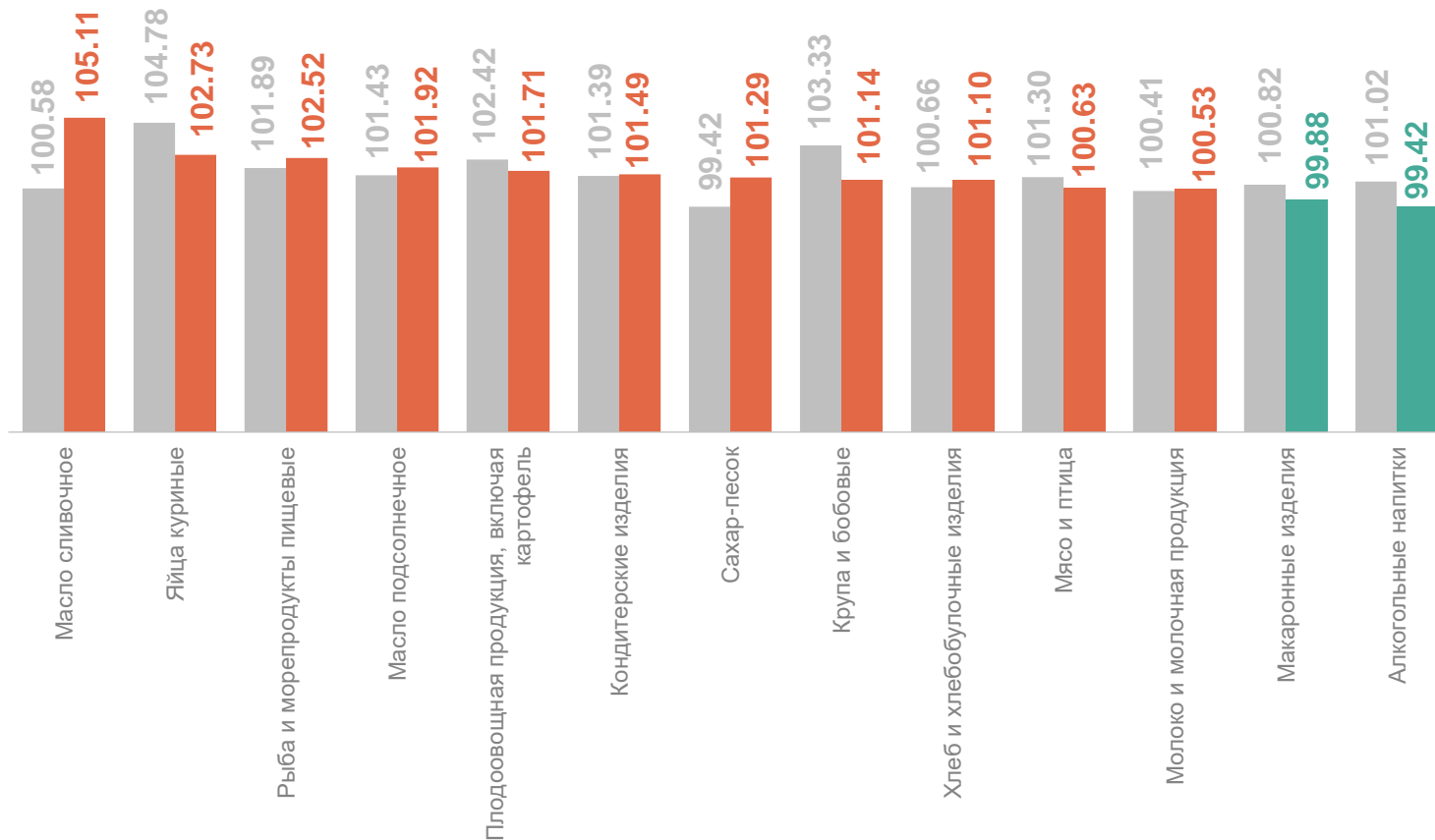
2

Индексы потребительских цен на отдельные группы и виды продовольственных товаров

ИНДЕКСЫ ПОТРЕБИТЕЛЬСКИХ ЦЕН НА ОТДЕЛЬНЫЕ ГРУППЫ И ВИДЫ ПРОДОВОЛЬСТВЕННЫХ ТОВАРОВ

декабрь 2024 г. к ноябрю 2024 г., в процентах

ХАБАРОВСКСТАТ



● Декабрь 2023 г. к ноябрю 2023 г.

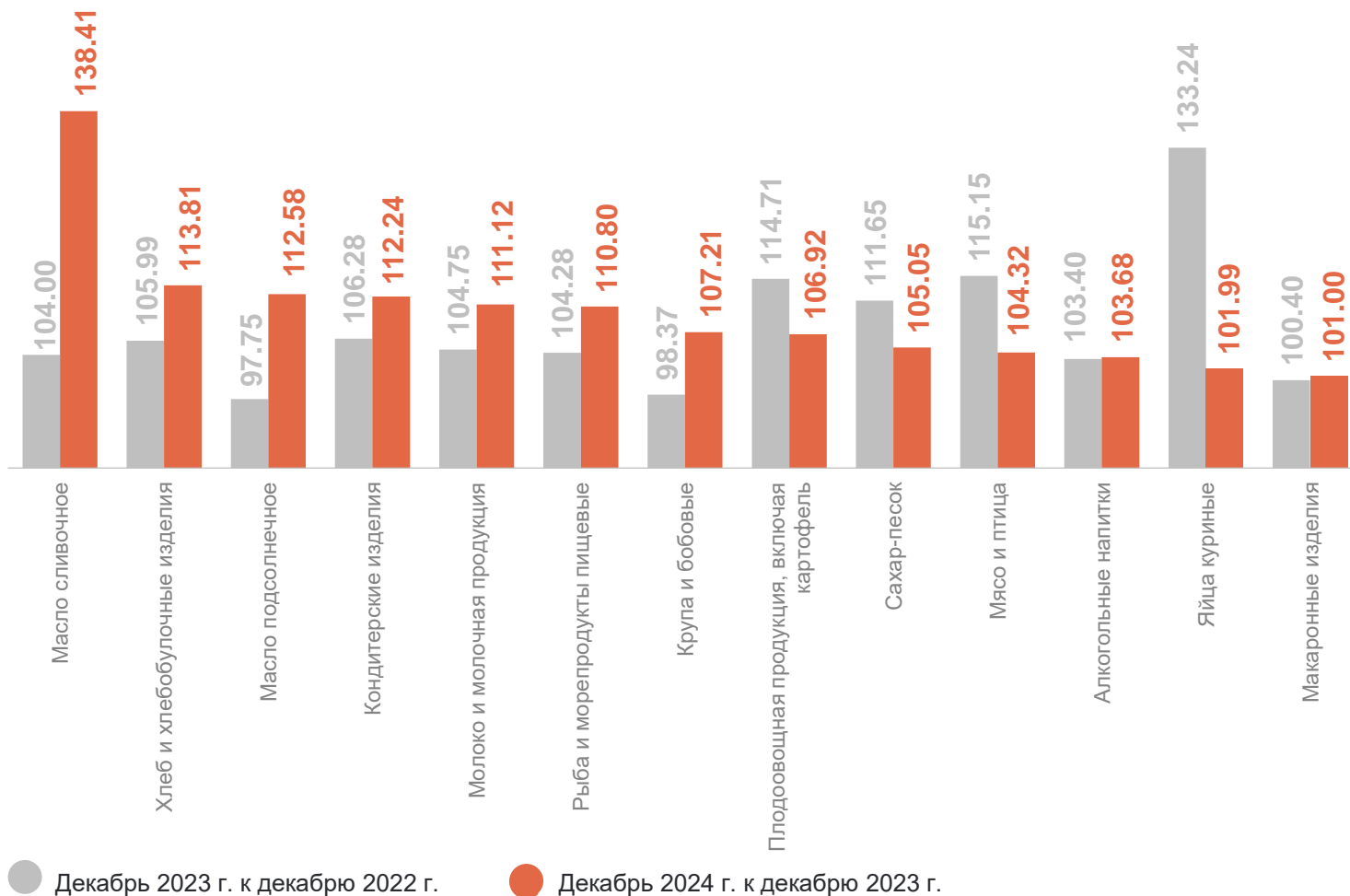
● Декабрь 2024 г. к ноябрю 2024 г.

Продовольственные товары	100.98
Масло сливочное	105.11
Яйца куриные	102.73
Рыба и морепродукты пищевые	102.52
Макаронные изделия	99.88
Алкогольные напитки	99.42

ИНДЕКСЫ ПОТРЕБИТЕЛЬСКИХ ЦЕН НА ОТДЕЛЬНЫЕ ГРУППЫ И ВИДЫ ПРОДОВОЛЬСТВЕННЫХ ТОВАРОВ

декабрь 2024 г. к декабрю 2023 г., в процентах

ХАБАРОВСКСТАТ



Продовольственные товары	108.92
Масло сливочное	138.41
Хлеб и хлебобулочные изделия	113.81
Масло подсолнечное	112.58
Кондитерские изделия	112.24

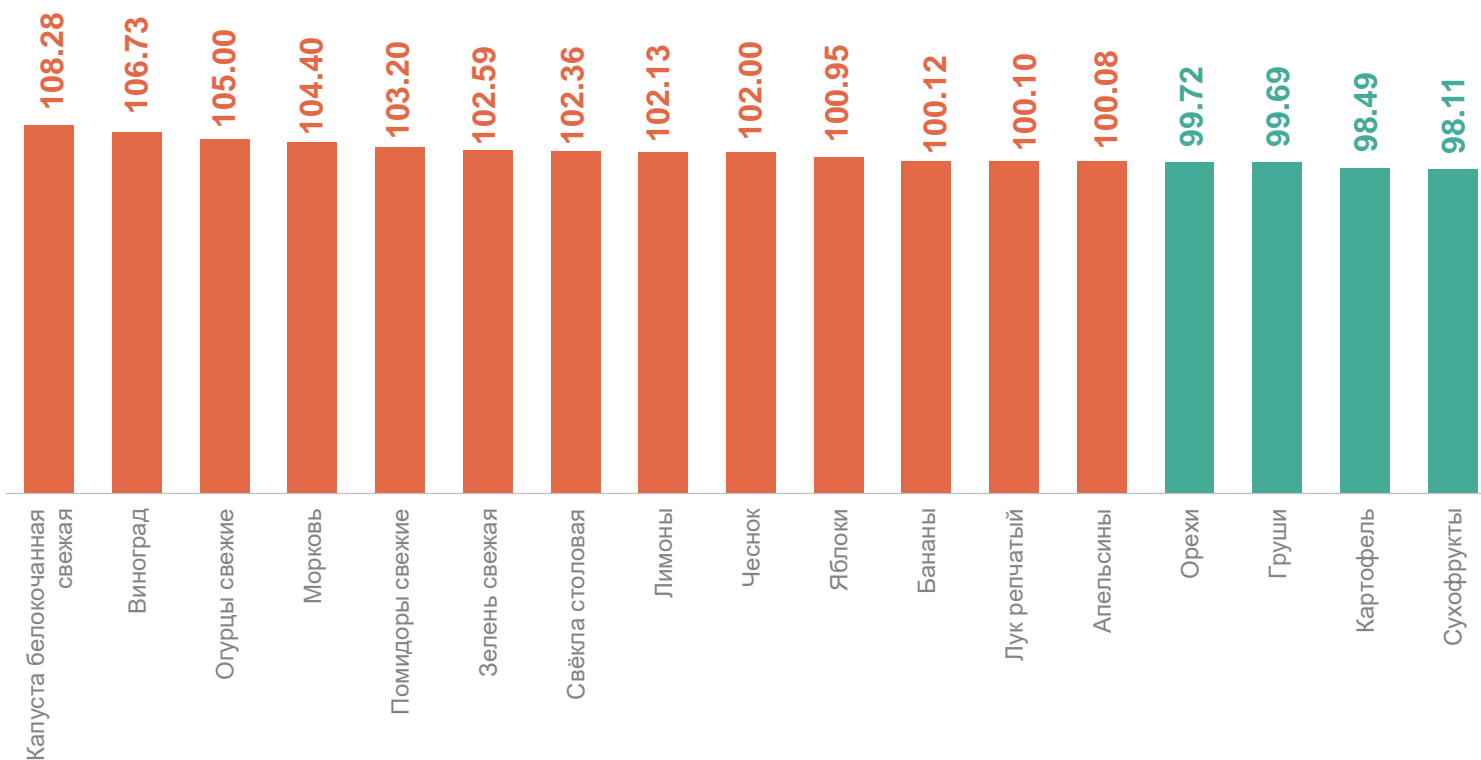
3

**Средние цены и индексы
потребительских цен
на плодоовощную продукцию**

ИНДЕКСЫ ПОТРЕБИТЕЛЬСКИХ ЦЕН НА ПЛОДООВОЩНУЮ ПРОДУКЦИЮ

декабрь 2024 г. к ноябрю 2024 г., в процентах

ХАБАРОВСКСТАТ



Декабрь 2024 г. к ноябрю 2024 г.

Фрутоовощная продукция, включая картофель	101.71
Капуста белокочанная свежая	108.28
Виноград	106.73
Огурцы свежие	105.00
Груши	99.69
Картофель	98.49
Сухофрукты	98.11

СРЕДНИЕ ЦЕНЫ НА ПЛОДООВОЩНУЮ ПРОДУКЦИЮ

декабрь 2024 г. к ноябрю 2024 г., рублей за килограмм

ХАБАРОВСКСТАТ

Помидоры свежие **252.12 ↑**

Лук репчатый **55.85 ↑**

Лимоны **220.99 ↑**

Картофель **58.48 ↓**

Чеснок **333.99 ↑**

Апельсины **225.69 ↑**

Свёкла столовая **58.88 ↑**

Зелень свежая **1049.36 ↑**

Груши **279.86 ↓**

Морковь **95.12 ↑**

Орехи **1148.45 ↓**

Виноград **322.87 ↑**

Капуста белокочанная свежая **52.07 ↑**

Сухофрукты **483.07 ↓**

Бананы **186.78 ↑**

Огурцы свежие **241.83 ↑**

Яблоки **222.12 ↑**

● Повышение ● Понижение

4

**Индексы потребительских цен
на отдельные группы
непродовольственных товаров**

ИНДЕКСЫ ПОТРЕБИТЕЛЬСКИХ ЦЕН НА ОТДЕЛЬНЫЕ ГРУППЫ НЕПРОДОВОЛЬСТВЕННЫХ ТОВАРОВ

декабрь 2024 г. к ноябрю 2024 г., в процентах

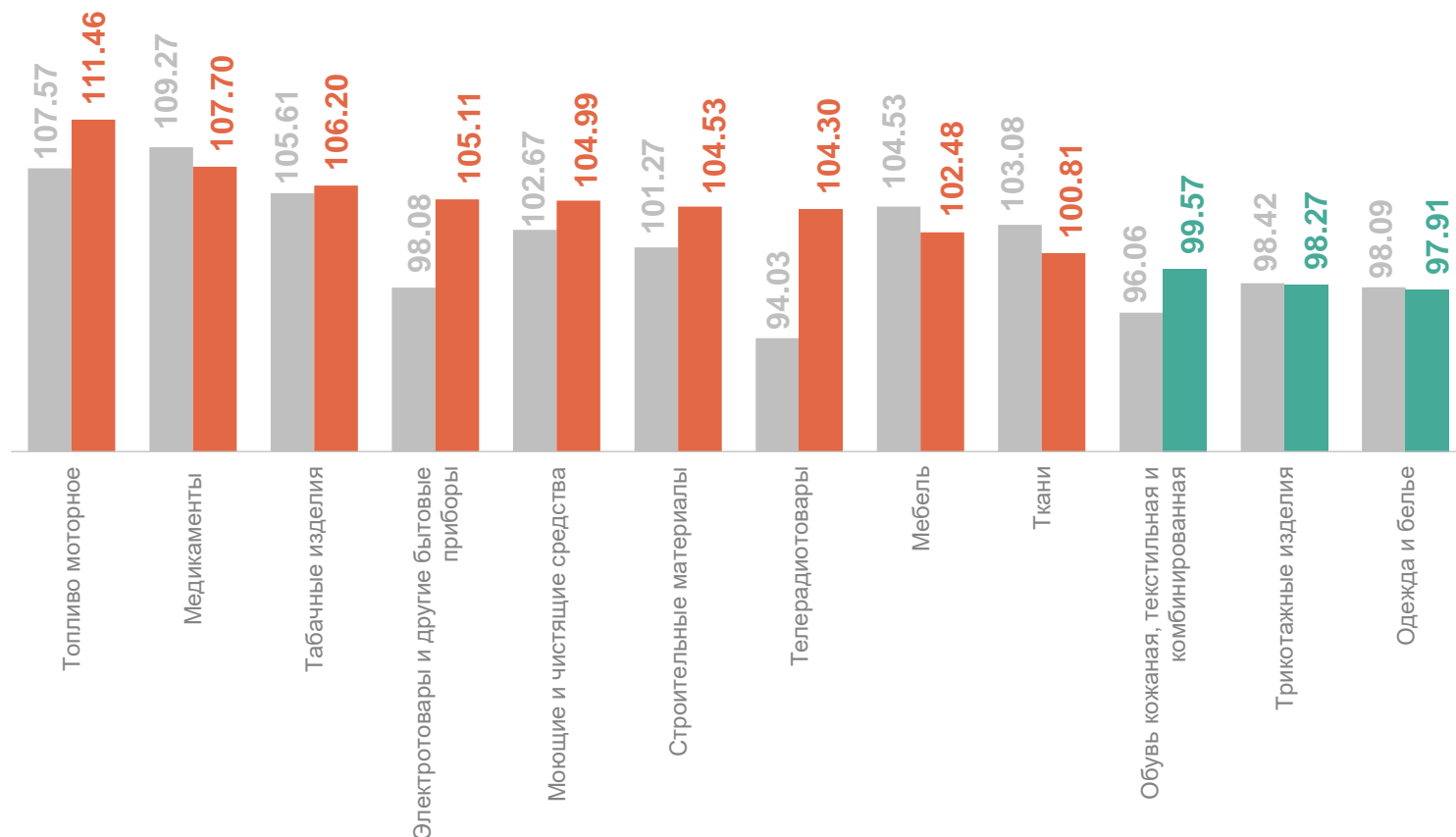
ХАБАРОВСКСТАТ



Непродовольственные товары	100.47
Телерадиотовары	105.78
Электротовары и другие бытовые приборы	102.41
Топливо моторное	101.47
Обувь кожаная, текстильная и комбинированная	99.47
Трикотажные изделия	99.39
Мебель	98.91

ИНДЕКСЫ ПОТРЕБИТЕЛЬСКИХ ЦЕН НА ОТДЕЛЬНЫЕ ГРУППЫ НЕПРОДОВОЛЬСТВЕННЫХ ТОВАРОВ

декабрь 2024 г. к декабрю 2023 г., в процентах



● Декабрь 2023 г. к декабрю 2022 г.

● Декабрь 2024 г. к декабрю 2023 г.

Непродовольственные товары **103.51**

Топливо моторное 111.46

Медикаменты 107.70

Табачные изделия 106.20

Обувь кожаная, текстильная и комбинированная 99.57

Трикотажные изделия 98.27

Одежда и белье 97.91

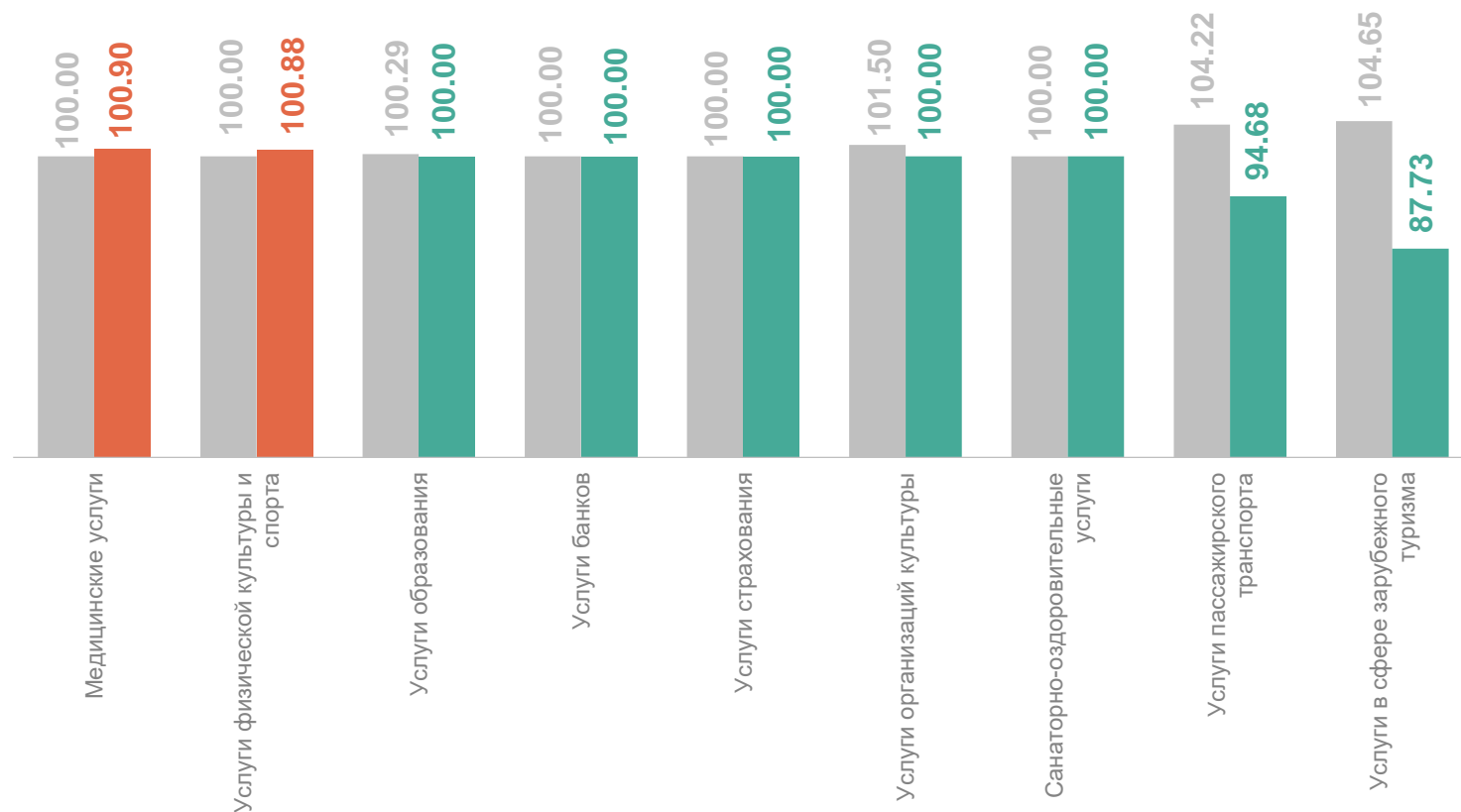
5

Индексы потребительских цен
на услуги

ИНДЕКСЫ ПОТРЕБИТЕЛЬСКИХ ЦЕН НА УСЛУГИ

декабрь 2024 г. к ноябрю 2024 г., в процентах

ХАБАРОВСКСТАТ



● Декабрь 2023 г. к ноябрю 2023 г.

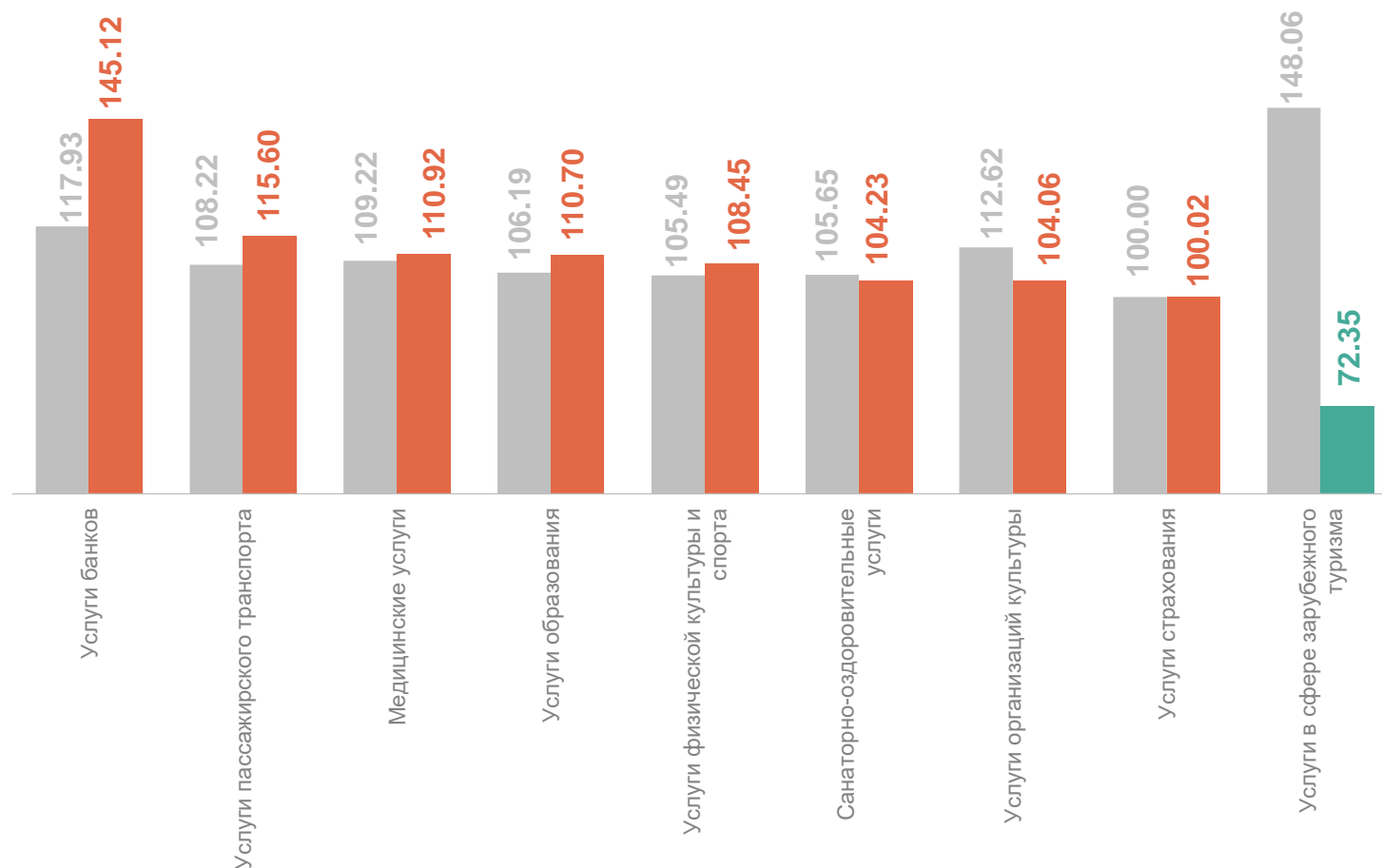
● Декабрь 2024 г. к ноябрю 2024 г.

Услуги	99.43
Медицинские услуги	100.90
Услуги физической культуры и спорта	100.88
Услуги пассажирского транспорта	94.68
Услуги в сфере зарубежного туризма	87.73

ИНДЕКСЫ ПОТРЕБИТЕЛЬСКИХ ЦЕН НА УСЛУГИ

декабрь 2024 г. к декабрю 2023 г., в процентах

ХАБАРОВСКСТАТ



● Декабрь 2023 г. к декабрю 2022 г.

● Декабрь 2024 г. к декабрю 2023 г.

Услуги	110.06
Услуги банков	145.12
Услуги пассажирского транспорта	115.60
Медицинские услуги	110.92
Услуги в сфере зарубежного туризма	72.35

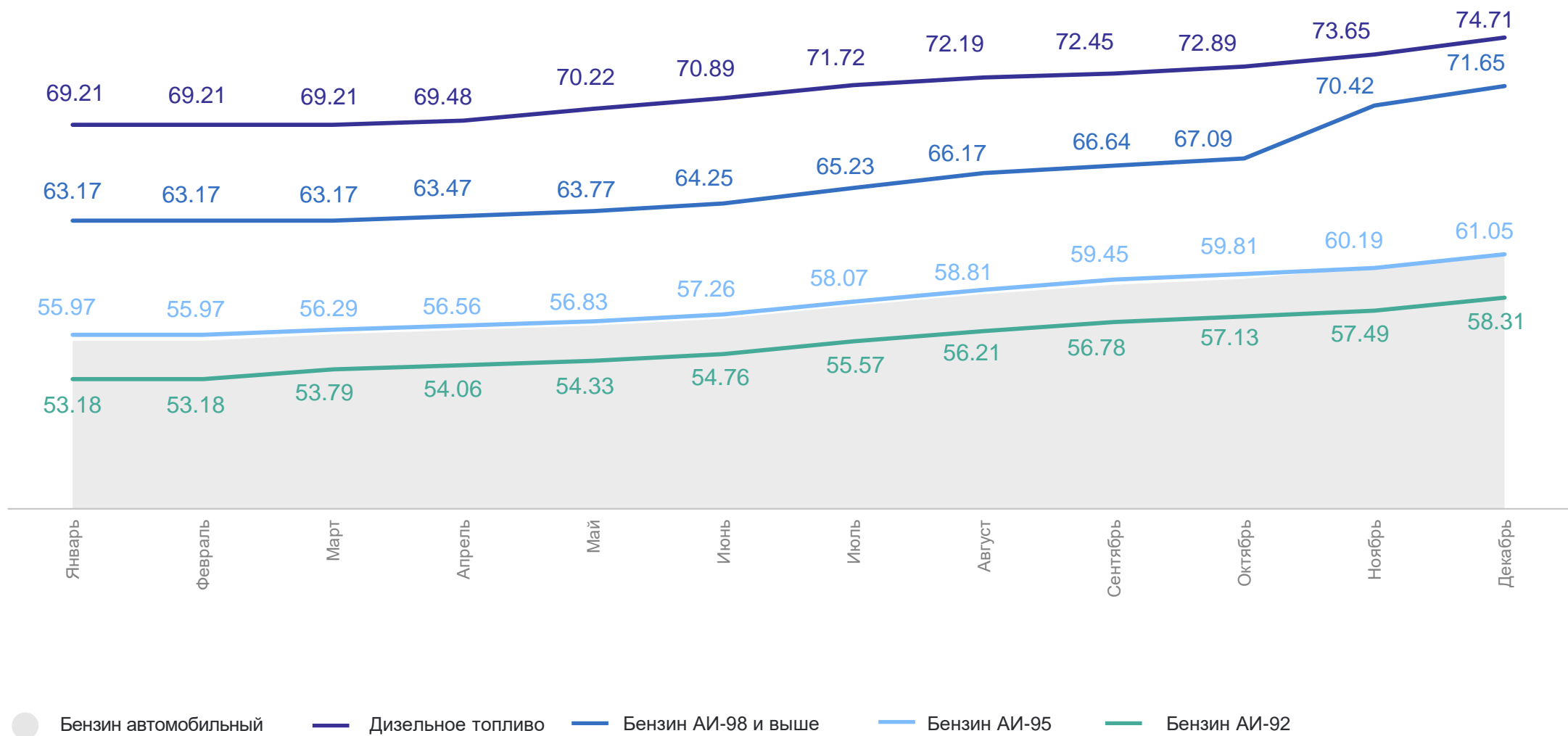
6

**Средние цены и индексы
потребительских цен
на топливо моторное**

СРЕДНИЕ ПОТРЕБИТЕЛЬСКИЕ ЦЕНЫ НА ТОПЛИВО МОТОРНОЕ

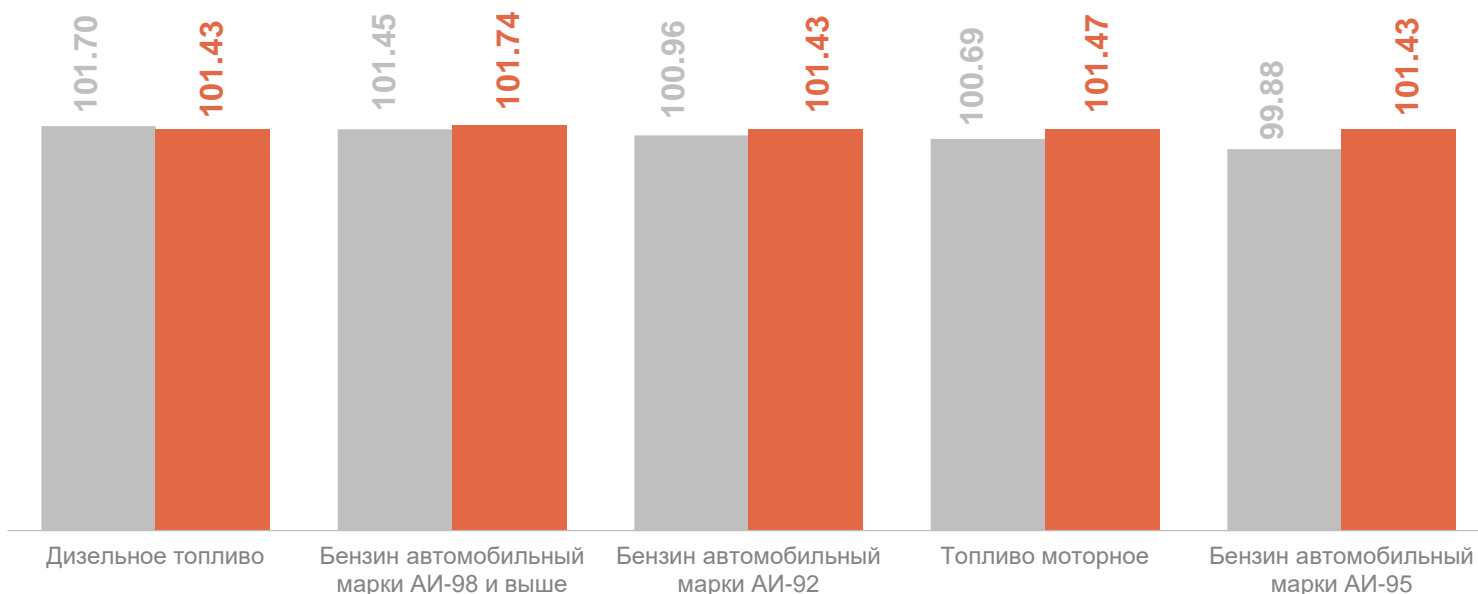
2024 г., рублей за литр

ХАБАРОВСКСТАТ



ИНДЕКСЫ ПОТРЕБИТЕЛЬСКИХ ЦЕН НА ТОПЛИВО МОТОРНОЕ

декабрь 2024 г. к ноябрю 2024 г., в процентах



● Декабрь 2023 г. к ноябрю 2023 г. ● Декабрь 2024 г. к ноябрю 2024 г.

ХАБАРОВСКСТАТ

декабрь 2024 г. к декабрю 2023 г.,
в процентах

Топливо моторное **111.46**

Бензин автомобильный
марки АИ-92 110.54

Бензин автомобильный
марки АИ-95 109.64

Бензин автомобильный
марки АИ-98 и выше 123.06

Дизельное топливо 108.53